



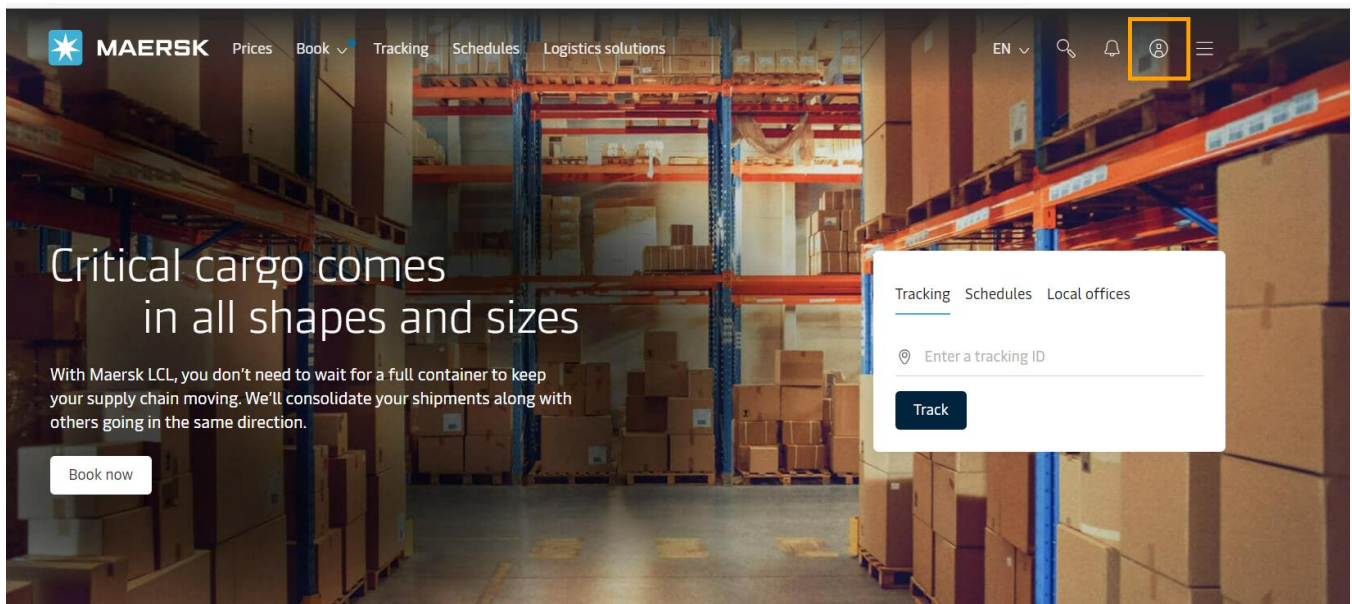
## Handbook - 如何查看或更改提单（样本）

### Contents

进入提单（样本）查看/更改页面 .....	2
Document/文件 .....	7
Parties/当事方 .....	10
Payers/付款人.....	11
Cargo and VGM/货物重量和载货集装箱重量验证 .....	12
Review/审核.....	14
特殊改单情况（可接受邮件改单申请） .....	14

## 进入提单（样本）查看/更改页面

1. 进入 [www.maersk.com](http://www.maersk.com) 点击右上角头像“Account/账户”，输入用户名+密码，点击 **Log in** 完成登录



## Login

Remember my username

**Log in**

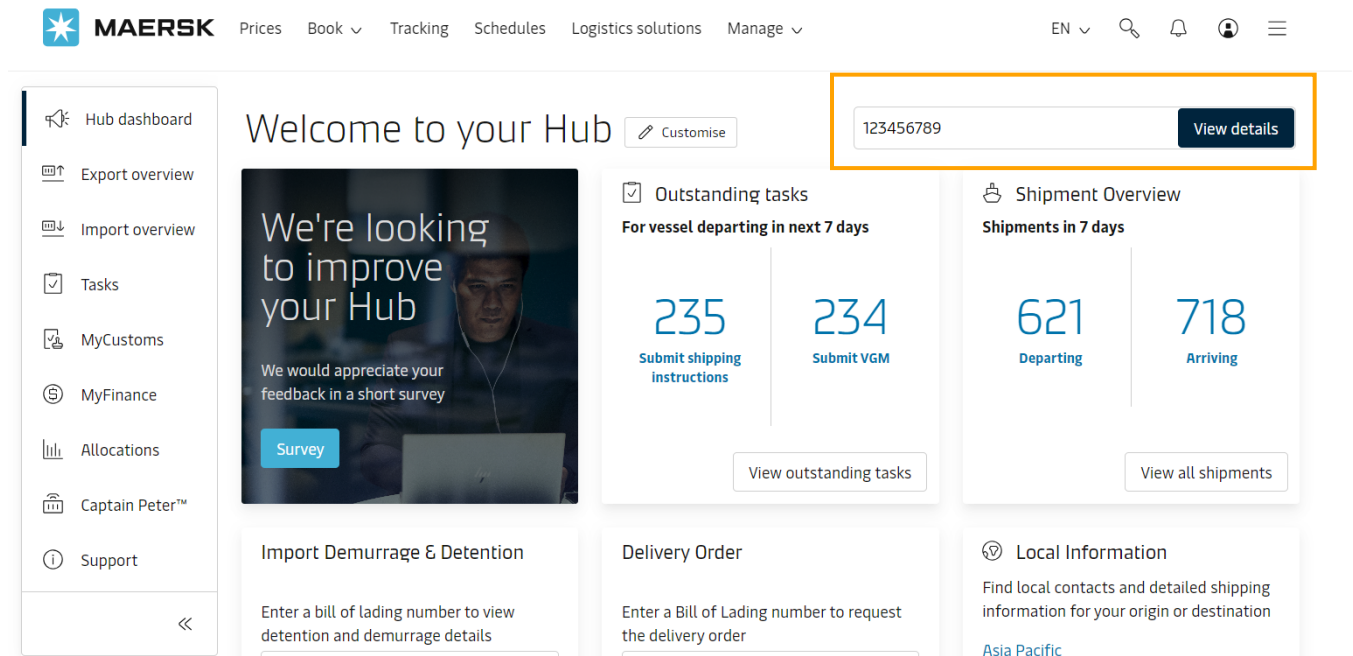
Need help with your [username](#) or [password](#) ?

### New to our online services?

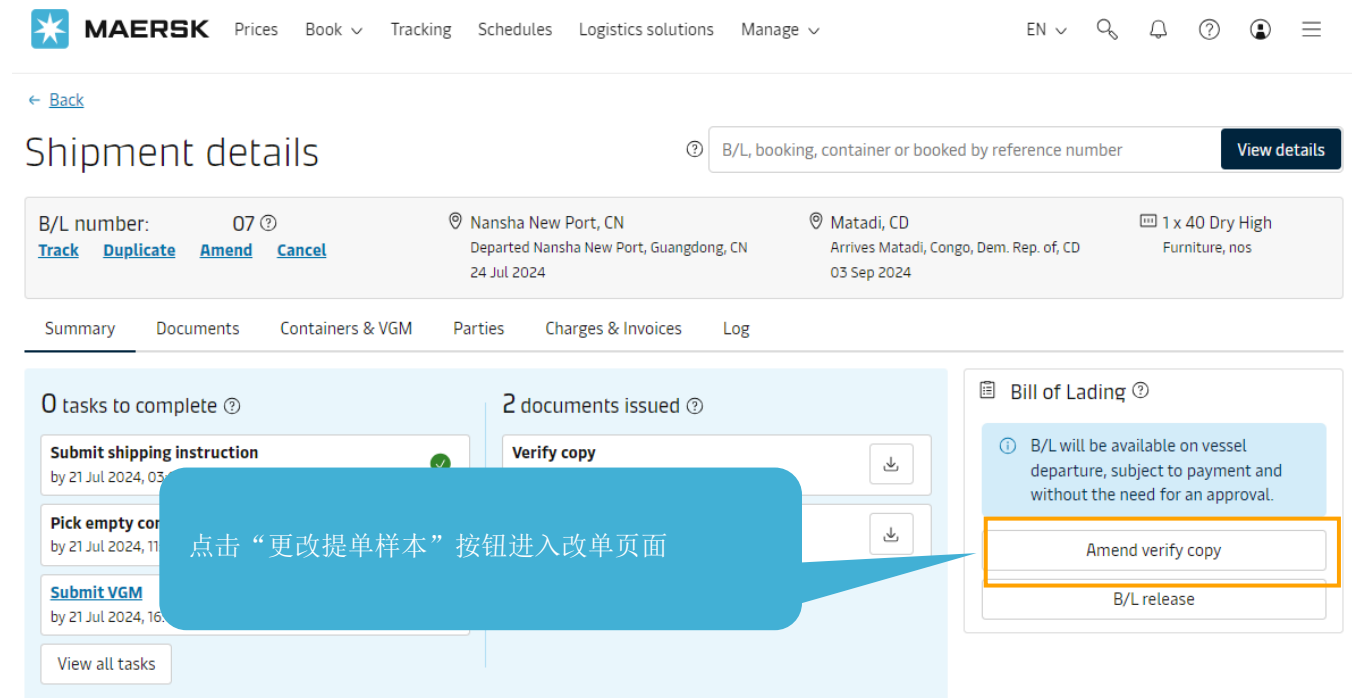
Sign up to book online, manage and pay for shipments, and access a suite of products and services designed to simplify your supply chain.

Register

2. 录入需要操作的提单号码并点击 **View details/货物追踪按钮**



3. 页面跳转到 **Shipment details/订单详情**的 **Summary/概要**页面后点击右侧 **Amend Bill of Lading/ Waybill/ Verify copy/修改提单/更改海运单/更改提单样本**即可对正本提单/海运单/提单样本进行修改  
点击 **Documents/单证**页面下方的 **Original Bill of Lading (正本提单) / Waybill (海运单) / Verify copy (提单样本)** 处的下载按钮即可下载正本提单/海运单/提单样本



返回

# 订单详情

提单、订舱、集装箱或通过参考编号订舱

查看详情

提单号码: [跟踪](#) [复制](#) [更改](#) Shekou, CN 已离港 Shekou, Guangdong, CN 29 Nov 2024 Mundra, IN 抵达 Mundra, GUJARAT, IN 15 Dec 2024 11 x 40 Dry High Machinery or mechani... [Add customs from USD 544](#)

概要 单证 集装箱

如果正本提单已经签发，则点击“Amend Bill of Lading/修改提单”按钮进入改单页面

0 没有需要注意的

提取空集装箱  
by 24 Nov 2024, 16:00

提交提单补料  
by 24 Nov 2024, 20:00

集装箱入场  
by 25 Nov 2024, 12:00

[查看所有任务](#)

经认证的提单真实副本  
on 28 Nov 2024, 18:21 UTC

订舱确认  
on 20 Nov 2024, 02:24 UTC

提单状态

提单已签发给

SERVICE

在 28 Nov 2024, 18:21 (UTC)

[修改提单](#)

▲ B/L not surrendered

▲ Import manifest not submitted to customs by Maersk

✓ Prepaid charges payment is completed

▲ Collect charges payer to be added

[Add payer](#)

电子货物放行

其他提单操作

运输计划汇总

状态: In transit

最新事件和位置: 船舶离港 at CHIWAN CONTAINER TERMINAL CO,LTD, CN on 29 Nov 2024,

Transit time:

16 days

返回

# 订单详情

提单、订舱、集装箱或通过参考编号订舱

查看详情

提单号码: [跟踪](#) 223 Ningbo, CN 离港 Ningbo, Zhejiang, CN 30 Nov 2024 Houston, US 抵达 Houston, Texas, US 29 Dec 2024 1 x 40 Dry High Furniture, nos [Manage customs](#)

概要 单证

如果海运单已经签发，则点击“Amend Waybill /更改海运单”按钮进入改单页面

Change in vessel  
New ETD: 30 Nov 2024  
To receive email

0 没有需要注意的任务

提交提单补料  
by 25 Nov 2024, 08:00

提取空集装箱  
by 25 Nov 2024, 16:00

提交 VGM  
by 26 Nov 2024, 18:00

[查看所有任务](#)

3 近期签发的单证

海运单  
on 28 Nov 2024, 23:32 UTC

经认证的提单真实副本  
on 28 Nov 2024, 23:32 UTC

订舱确认  
on 19 Nov 2024, 01:13 UTC

提单状态和操作

海运单签发对象

SERVICE

在 28 Nov 2024, 23:32 (UTC)

[更改海运单](#)

▲ Import manifest not submitted to customs by Maersk

✓ Prepaid charges payment is completed

✓ Collect charges payment is completed

其他提单操作

[← Back](#)

## Shipment details

[?](#) B/L, booking, container or booked by reference number

[View details](#)

B/L number: 2424 [?](#) [Track](#) [Duplicate](#) [Amend](#) [Cancel](#) [Nansha New Port, CN](#) [Matadi, CD](#) [1 x 40 Dry High](#)  
Departed Nansha New Port, Guangdong, CN Arrives Matadi, Congo, Dem. Rep. of, CD Furniture, nos  
24 Jul 2024 03 Sep 2024

Summary **Documents** Containers & VGM Parties Charges & Invoices Log

Click a document to download. Please print a downloaded document only if it is necessary. More permission details can be found [here](#).

### Export related documents

**Booking confirmation**  
on 22 Jul 2024, 13:10 UTC [↓](#)

**Verify copy**  
on 22 Jul 2024, 01:11 UTC [↓](#)

### Import related documents

No import related documents

点击“提单样本”后面的下载按钮下载提单样本。

如果提单已经签发，将不会显示提单样本/Verify copy 的按钮。

[← Back](#)

## Shipment details

[?](#) B/L, booking, container or booked by reference number

[View details](#)

B/L number: 93 [?](#) [Track](#) [Duplicate](#) [Amend](#) [Nansha New Port, CN](#) [Matadi, CD](#) [1 x 40 Dry High](#)  
Departed Nansha New Port, Guangdong, CN Arrives Matadi, Congo, Dem. Rep. of, CD Furniture, nos  
24 Jul 2024 03 Sep 2024

Summary **Documents** Containers & VGM Parties Charges & Invoices Log

Click a document to download. Please print a downloaded document only if it is necessary. More permission details can be found [here](#).

### Export related documents

**Booking confirmation**  
on 22 Jul 2024, 12:58 UTC [↓](#)

**Original Bill of Lading**  
on 24 Jul 2024, 04:35 UTC [↓](#)

**Certified True Copy of B/L**  
on 24 Jul 2024, 04:35 UTC [↓](#)

### Import related documents

No import related documents

点击“正本提单”后面的下载按钮即可查看并下载正本提单。

如果贵司未开通网刷正本权限，同时有下载带章的提单副本的需求，在签发后，可以点击“经认证的提单真实副本”处的下载按钮。

[← Back](#)

## Shipment details

[?](#) B/L, booking, container or booked by reference number

[View details](#)

B/L number: 242 [?](#) [Track](#) [Duplicate](#) [Amend](#) [Shanghai, CN](#) [Manzanillo, MX](#) [1 x 40 Dry High](#)  
Departed Shanghai, Shanghai, CN Arrives Manzanillo, Colima, MX Autoparts, car parts, v...  
23 Jul 2024 22 Aug 2024

Summary **Documents** Containers & VGM Parties Charges & Invoices Log

Click a document to download. Please print a downloaded document only if it is necessary. More permission details can be found [here](#).

### Export related documents

**Booking confirmation**  
on 11 Jul 2024, 08:02 UTC [↓](#)

**Waybill**  
on 23 Jul 2024, 09:37 UTC [↓](#)

**Certified True Copy of B/L**  
on 23 Jul 2024, 09:37 UTC [↓](#)

### Import related documents

No import related documents

点击“海运单”处的下载按钮可查看并下载海运单。

## 温馨提示

- 提单接收方和 Outward Forwarder 可以查看提单样本，提单接收方/合约方和 Outward Forwarder 可以修改提单样本。
- 只有提单接收方可以查看或者修改签发后的正本提单/海运单。
- 显示目的港代理、免箱期、转运条款、运输船只条款在“文件/Document”页面直接选择。
- 显示/不显示费用的要求，在“付款人/Payers”版面直接选择。
- 进入改单的界面后，此界面可以自由切换，按照您的修改需求直接点击对应的版面去更改，更改好后去到 Review 页面核对无误即可点击页面下方的 Send shipping instruction/发送修改说明按钮提交改单申请。
- Document/文件:修改提单接收方，提单类型，港口拼写，条款
- Parties/当事方:修改发货方/收货方/通知方
- Payers/付款人:修改费用的付款方式，付款公司以及是否显示费用在提单上
- Cargo and VGM/货物重量和载货集装箱重量验证:修改货描、唛头、货物件重尺、VGM 和封条号码

提单：

提单接收方信息，没有更新过的情况下，默认是订舱方。

③ 当事方

⑤ 付款人

进口免费期：此浮窗可购买额外目的港免箱期；如果不需要在此处购买额外免箱期的话，忽略此浮窗即可。

# 单据

提单接收方

OCE .  
\*\*\*\*\*354  
**更改**

订舱当前含有的免箱期天数

进口免费期

Demurrage  滞箱费

包含免费天数 8 天

选择延期天数

4	<b>8</b>	14
---	----------	----

总价 USD 600.00

**继续购买免费滞箱期**

① 选择需要购买的免箱期类型

② 选择需要购买的天数

点击“更改”按钮可以更新成其他公司

③ 点击此按钮继续购买额外免箱期

进口免费期

Demurrage  滞箱费

包含免费天数 8 天

**您将以600 USD的价格再购买8天的免费滞箱期。该金额将添加至您的账单上。**

条款与条件

接受上述内容即表明您同意

1. 成为此账单的付款人，该账单将针对额外购买demurrage和滞箱费免费天数（免费期延期合同）开具。

2. **理解免费期延期合同费用不可退还。**

我接受条款与条件

总价 USD 600.00

**立即购买**

返回

核对此次购买的价格和额外天数

一旦购买，不支持退款，请按需购买

④ 勾选此条款

⑤ 点击“立即购买”即可完成购买。

海运单选择 Waybill;  
正本提单选择 Bill of Lading

单据类型  
Waybill Bill of Lading

已装船  
 收货待运

放行说明  
 目的地放行?  
 电子货物放行?  
Kindly note that Electronic Cargo F...  
your invoice will be available once  
 To be decided later

- 如果需要电放，单据类型选择“Bill of Lading”，同时点选“电子货物放行”；会增加电放费；
- 如果需要目的港放单，请通过订单详情页面发送目的港放单申请。点击[此处](#)查看目的港放单申请操作指南。
- 暂时先只出正本，点选 To be decided later。

如果提单上需要显示 Shipped on Board Date，此处请选择“已装船”。

## 货件参考号

Does this shipment have a House Bill of Lading (Is this Master bill of lading)?

Yes  
 No

有 house 单，请选 Yes；  
没有 house 单，选择 No。

Is the House Bill of Lading (HBL) to be created by Maersk?

Yes Please see House Bill of Lading Management  
 No

需要马士基代为申报 HBL 的 AMS/ENS,请选择 Yes，并在最后一页的“其他要求和备注”栏提供 HBL 的补料信息；  
不需要马士基申报 HBL 的 AMS/ENS，选择 No。同时，如果目的港国家为欧洲关税同盟(ECU)国家，还需要在 EORI-Next Filling Party 处填写 HBL 申报方的 EORI 号码。  
点击[此处](#)可以下载详细的 ICS2 相关信息填写指南。

EORI - Next Filing Party

如果自行申报 HBL 的 ENS，填写 HBL 申报方的 EORI 号码；如果是马士基代为申报 HBL，则不需要填写此处。



## 货件参考号

Does this shipment have a House Bill of Lading (Is this Master bill of lading)?

- Yes  
 No


没有 house 单，选择 No。

Are Seller and Buyer identical with Shipper and Consignee on the bill of lading?

- Yes  
 No

如果目的港国家为欧洲关税同盟(ECU)国家，没有 HBL，且提单上显示的发货人和收货人是实际的买方和卖方，选择 Yes，此时可以不用填写 EORI-Next Filing Party；

如果目的港国家为欧洲关税同盟(ECU)国家，没有 HBL，但提单上显示的发货人/收货人不是实际的卖方/买方，选择 No；同时，如果自行申报买方和卖方信息，需要在 EORI-Next Filing Party 处填写自行申报公司的 EORI 号码；如果需要马士基申报买方和卖方信息，在当事方页面的“其他方（可选）”处填写 Buyer（买方）和 Seller（卖方）信息。

 You must provide an EORI number below or add the Buyer and Seller information on the parties page.

EORI - Next Filing Party

如果自行申报买方和卖方信息，填写自行申报公司的 EORI 号码。

## 提单上的船名和地点别名

船舶

- / (第一个装货港)  
 SAN RAPHAEL MAERSK(DK) / 446N (第二个装货港)

头程是驳船的时候，在此处选择提单是显示驳船还是大船(即选择是显示第一个装货港的船还是第二个装货港的船)。

地点别名

装货港 Dakar	卸货港 Bremerhaven
即将离港 15 Nov 2024 13:00	即将到港 17 Dec 2024 22:00

港口拼写方式只能从下拉菜单选择。

## Documentation Requests

单证申请：此处可按需选择是否需要显示常见条款在提单上。

### Free detention and demurrage time

The number of free days of detention/demurrage

No Yes

是否显示目的港免用箱在提单上。如果需要显示的话，点击 Yes，系统会自动带出可以显示的用箱天数，勾选需要的显示方式。

### Agent details on BL

Do you want Maersk agent details at destination to be printed on BL

No Yes

是否显示目的港代理在提单上。

### In-transit

The in-transit clause below will be included on the BL

No Yes

是否显示转运条款在提单上。

### Transshipment

Shows the details of intended future vessel(s)

No Yes

是否显示转运船舶信息在提单上。

## Request Certificates

点击“请求证书”按钮可以查看下载船证模板。

Continue →

点击此按钮跳转到下一个版面。

## Parties/当事方

### Parties

Shipper	*****154	TRADING LIMITED	☆
Change			
Company Name and Address Printed on B/L	FUJIAN FUJI TRADING LIMITED	Edit	
		Edit	

如果需要更改成其他公司，点击相应联络方处的“Change/更改”去搜索选择/新建公司信息。

Consignee	*****154	MPEX LIMITED	☆
Change			
Company Name and Address Printed on B/L	AMAZON P.O. BOX 808000 CHEMUSIAN BUILDING ROAD, MOMBASA KENYA	Edit	
Apply Changes	169/300	Cancel	
References		Edit	

如果公司不变，需要更改提单上显示的地址信息，点击相应联络方处的 Edit(编辑)按钮去更改即可，修改后点击 Apply Changes/应用更改按钮保存。

新建的公司信息保存好后，也可以点击 Edit(编辑)按钮去修改为需要显示在提单上的信息。

其他方 (可选)

其他通知方     出口货代     进口货代

Buyer     Seller

需要在提单上显示第二通知方的话点击“其他通知方”按钮去填写。

目的港国家为欧洲关税同盟 (ECU) 国家, 没有 HBL, 但提单上显示的收货人和发货人不是实际的买方和卖方, 如果需要提供买方和卖方信息给马士基, 点击 Buyer 和 Seller 后按照页面提示填写好相应的公司名, 街道地址, 公司所在城市和国家 (录入城市名, 然后从下拉菜单选择) 和邮政编码。此处提供的 Buyer 和 Seller 信息不会显示在提单上。

## Payers/付款人

# Payers

是否显示费用在提单上

如果进口国家强制要求显示费用, 则只能选择 Yes。

Do you want to display these charges and amounts on the bill of lading?  No  Yes

### Step 1) Ensure your Payers are present:

Payer	Payer Code	Invoice Reference (optional) ?
SERVICE	*****354	Invoice reference
LTD	CO *****695	Invoice reference

账单参考信息, 选填项。填写了会显示在账单上。

可以在此处添加付款方, 方便在下方费用处直接选择到付款方。在下方费用处去添加也可以。

Step 2) Assign Payers to charges:

Charge Types      Payment Terms (?)      Payer      Payer Code      Invoice Reference (?)

All Charges selected: 3      Prepaid      Collect      Assign payer      OK

ORIGIN

Terminal Handling Services      Prepaid      Collect      Assign payer

Document      Assign payer

Export Services      Assign payer

FREIGHT

Basic Ocean Freight      Prepaid      Collect      Assign payer

Bunker Adjustment Factor      Prepaid      Collect      Assign payer

Panama Crossing Charge      Prepaid      Collect

Low Sulphur Surcharge      Prepaid      Collect

可以进行批量选择费用去更新付款方式和付款公司。如果有勾选费用的话，在此处去批量更新付款方式和付款公司并点击 OK 按钮保存。

也可以不批量勾选，逐个费用逐个费用地去更新付款方式和付款公司。

Cargo and VGM/货物重量和载货集装箱重量验证

Cargo details

Provide descriptions for each type of goods in the shipment

Booked commodity: Books, newspapers, pictures, printed matter

Kind of packages	6 digit HS Code	CUS CODE
<input type="text"/>	<input type="text"/>	<input type="text"/>

Cargo description

Do not enter... Free time, in-transit or transshipment clauses here - use the Document page. Local... within the first... information should be in English language only

To

该数字为品名的序列号，不会显示在提单上。

输入货描信息（如果有常使用的货描信息可以在录入货描后，输入模板名称点击创建模板，创建好之后就可以直接打开模板去使用）

包装类型可以从下拉菜单选择，也可以直接手动输入。

6 位数的商品编码是必填项。

如果您向欧洲目的地运输**化学品**货物，则需要提供您所运输的化学品商品的 CUS 代码，您可以通过欧洲门户网站[链接](#)搜索您的化学品商品的 CUS 代码。

Enter a name for your template      Create template      Open templates

点击“添加标记和编号”可以填写唛头信息

▼ Add Marks and Numbers

有显示多条货描的需求的话，可以点击下方两个按钮去添加货描。

Delete description

Add another description for this shipment

Copy these details to another description

点击“为此订单添加其他描述”按钮可以新增一条不同的货描信息。新增后需要去手动录入包装类型，HS Code 和货描。

点击“将这些详细信息复制到其他描述中”按钮新增一条和页面上一条完全一样的货描信息：包装类型、HS code 和货描都会自动复制好。

添加好的货描都需要分配给箱子，如果添加了多余的货物描述，点击“删除描述”按钮可以进行删除。

## Give container details, VGM and seals

Container Details

Seals and Additional Details

更改货物的件重尺和 VGM 信息

40 Dry High

Container number	Pkgs (count)	Cargo wt. (kg)	Volume (m <sup>3</sup> )	Tare wt. (kg)	VGM (kg)	VGM method
1/1 MRKU48	234	3698.000	65.5200	3810	7508	Weight of cargo added to cont:

## Give container details, VGM and seals

Container Details

Seals and Additional Details

40 Dry High

Container number	Shippers seal
1/1 MRKU4	

更改封条号码

温馨提示：

只修改封条号码，不修改其他提单内容，马士基远洋的提单不会收取改单费(如果涉及进口舱单已经发送，可能会有额外费用)

Continue →

By submitting the VGM you agree to the [Terms & Conditions](#) for supplying the gross weight

← Previous

## Review/审核

The data you are trying to review is not available.

**审核页面和导出来的 PDF 预览件不是最终提单样本，核对填写的内容的准确性即可。**

**改单页面无保存按钮；**

**核对无误后点击右下角的 **Send shipping instruction/发送修改说明** 按钮提交改单申请即可。**

← Previous      Print Preview      Send shipping instructions

### 特殊改单情况（可接受邮件改单申请）

无法进入改单界面或者改单界面不支持修改的特殊改单情况，可以发送邮件给对应的客服公邮处理。

#	特殊改单情况说明	
1	提单样本显示的信息与补料不一致	华东客服： <a href="mailto:CN.EAST.EXPORT@MAERSK.COM">CN.EAST.EXPORT@MAERSK.COM</a> 华北客服： <a href="mailto:CN.NORTH.EXPORT@MAERSK.COM">CN.NORTH.EXPORT@MAERSK.COM</a> 华南客服： <a href="mailto:CN.SOUTH.EXPORT@MAERSK.COM">CN.SOUTH.EXPORT@MAERSK.COM</a> 为了确保我们能准确地识别和及时地处理您的单证需求，请您在发送电子邮件的标题中运用以下关键词： 新 SI 的标题： "NEW SI "+(提单编号) 修正/更改 SI 的标题： "AMD SI" + (提单编号) 美国海关 house 单 SI 的标题： "HBL SI" + (提单编号) 三角贸易换单要求的标题： "Switch at"（地点）+（提单号）
2	需要显示 on board date 的提单样本	
3	需要更新样本上的驳船船名航次	
4	出样本后需要拆单/并单	
5	需要换单或者修改换单信息	
6	SPC-BBK（散装货）网站限制无法在线提交改单	
7	电放/第三地放单后需要改单	
8	提交改单申请后四个工作小时内未完成	
9	货物到港后需要改单	
10	同时含有拆单与合单的提单需要更改	
11	House 单需要更改	